

UNISINSIGHT IPC5X_B32_E09A00_000005D8-R31014SP01 版本使用指导书

产品代码	交付件描述
IPC5457-IFb@I4-Z37	UNISINSIGHT IPC5457-IFb 400 万普惠智能 7 寸 37 倍红外球型网络摄像机-I4-Z37

Copyright © 2021 重庆紫光华山智安科技有限公司 版权所有，保留一切权利。
非经本公司书面许可，任何单位和个人不得擅自摘抄、复制本文档内容的部分或全部，
并不得以任何形式传播。本文档中的信息可能变动，恕不另行通知。



目 录

1 版本信息.....	1
1.1 版本号.....	1
1.2 历史版本信息.....	1
1.3 版本配套表.....	1
1.4 版本升级注意事项.....	2
2 软件特性变更说明.....	2
3 操作方式变更说明.....	2
4 版本使用限制及注意事项.....	2
5 存在问题与规避措施.....	2
6 解决问题列表.....	2
7 相关资料.....	2
7.1 相关资料清单.....	2
7.2 资料获取方式.....	2
8 技术支持.....	2
附录 A 版本升级操作指导	1

本文介绍了 R31014SP01 版本的特性、使用限制、存在问题及规避措施等，在加载该版本前，建议您备份配置文件，并进行内部验证，以避免可能存在的风险。

1 版本信息

1.1 版本号

外部版本号: IPC5X_B32_E09A00_000005D8-R31014SP01

内部版本号: IPC V500R005B03D014SP01

版本号查询方式: 登录摄像机 web 界面，点击右上角“系统”，点击左侧“系统信息”，可直接查看程序版本号。

1.2 历史版本信息

表1 历史版本信息表

版本号	基础版本号	发布日期	版本类型	备注
E31002SP04	首次归档	2020-01-14	ESS版本	
R31014SP01		2021-9-1	R版本	

1.3 版本配套表



注意

在升级版本之前，请注意与本版本配套的软、硬件条件必须符合下表的要求。

表2 版本配套表

产品系列	软件对外版本信息
ES3016-VMS	E01003SP12
NVR2016	A02001SP08
EC200系	E02002SP02
M2 NVR	3. 2. 3. 99914
M1 NVR	DVRS_V9. 11. 0. 20180626
搜索工具	BTC-1. 0. 0 (R) /BTC-1. 1. 0 (R)

1.4 版本升级注意事项

无

2 软件特性变更说明

无

3 操作方式变更说明

无

4 版本使用限制及注意事项

无

5 存在问题与规避措施

无

6 解决问题列表

无

7 相关资料

7.1 相关资料清单

- UNISINSIGHT 球型网络摄像机 安装指导
- UNISINSIGHT IPC 软件定义网络摄像机 Web 联机帮助

7.2 资料获取方式

联系 UNISINSIGHT 技术支持获取。

8 技术支持

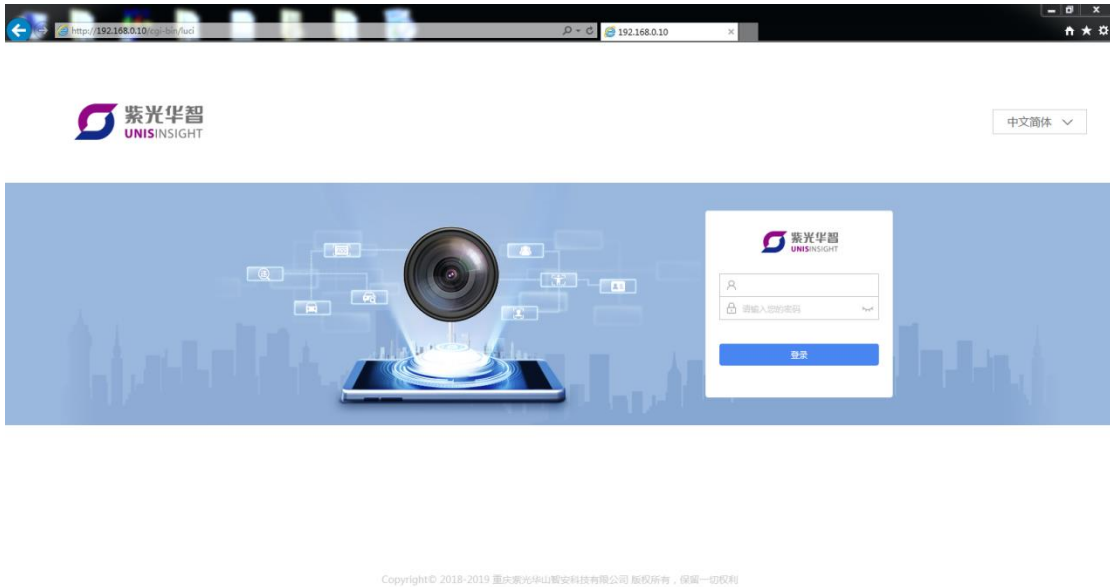
技术支持热线电话：400-688-6363（手机、固话均可拨打）

网址：www.unisinsight.com

附录 A 版本升级操作指导

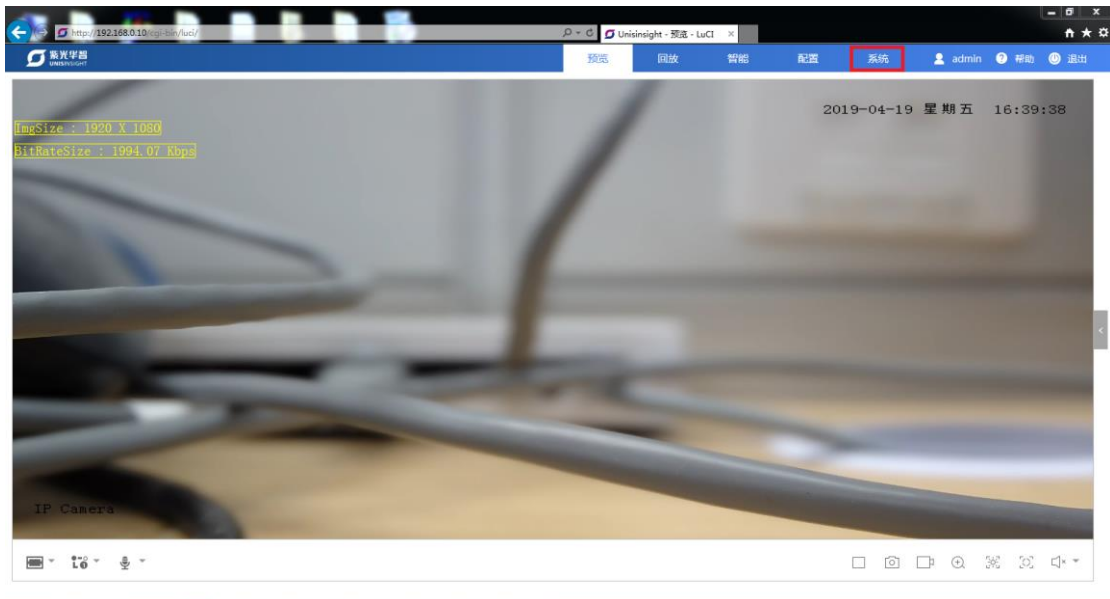
- (1) 将设备接好电源与网线后，在 ie 浏览器登录设备 web 网页，地址为设备 ip，默认为：192.168.0.10，web 页面如图 1 所示。

图1 web 页面



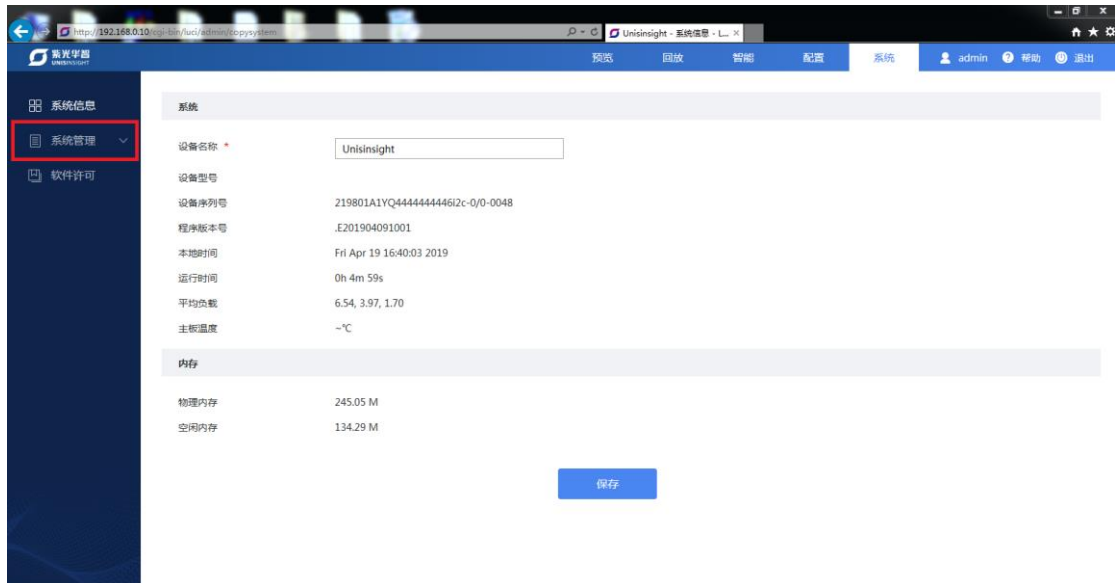
- (2) 输入账号密码进行登录，装备软件账号为：admin 密码：admin
发货软件初次登录会提示设置密码，使用设置的密码进行登录，登录成功后如图 2 所示。

图2 预览界面



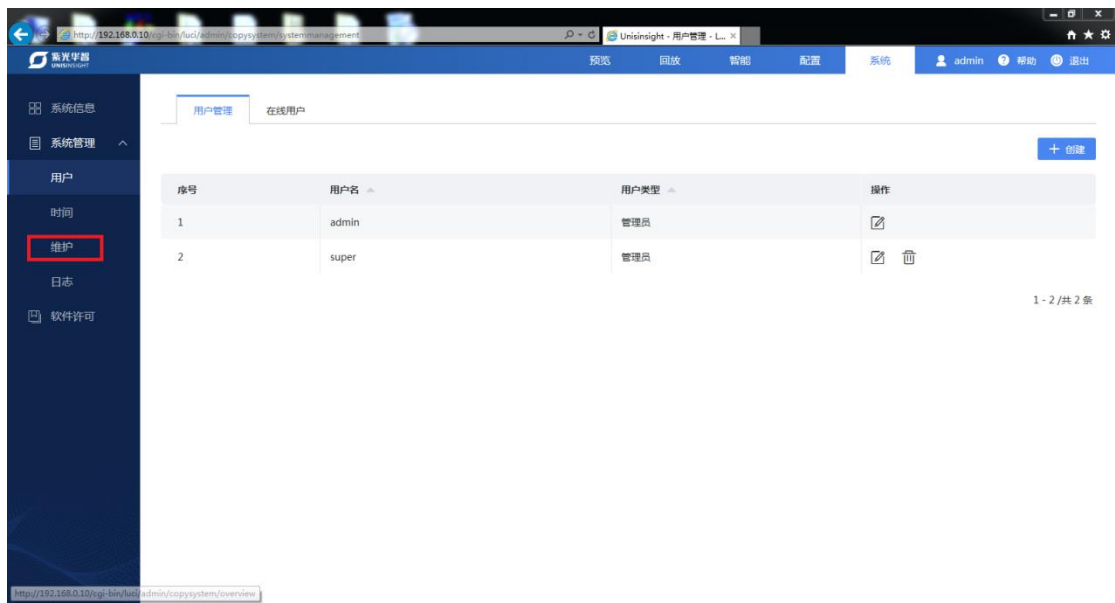
- (3) 点击右上角“系统”选项进入系统设置页面，如图 3 所示。

图3 系统页面



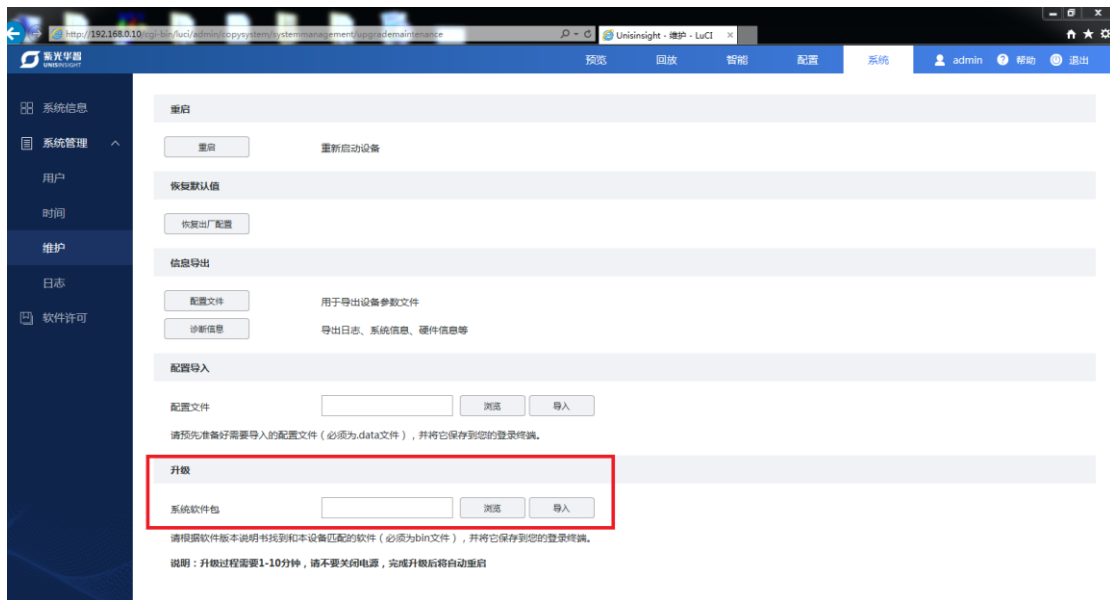
(4) 点击左侧“系统管理”，出现如图 4 子选项，点击“维护”，进入维护页面：

图4 维护页面



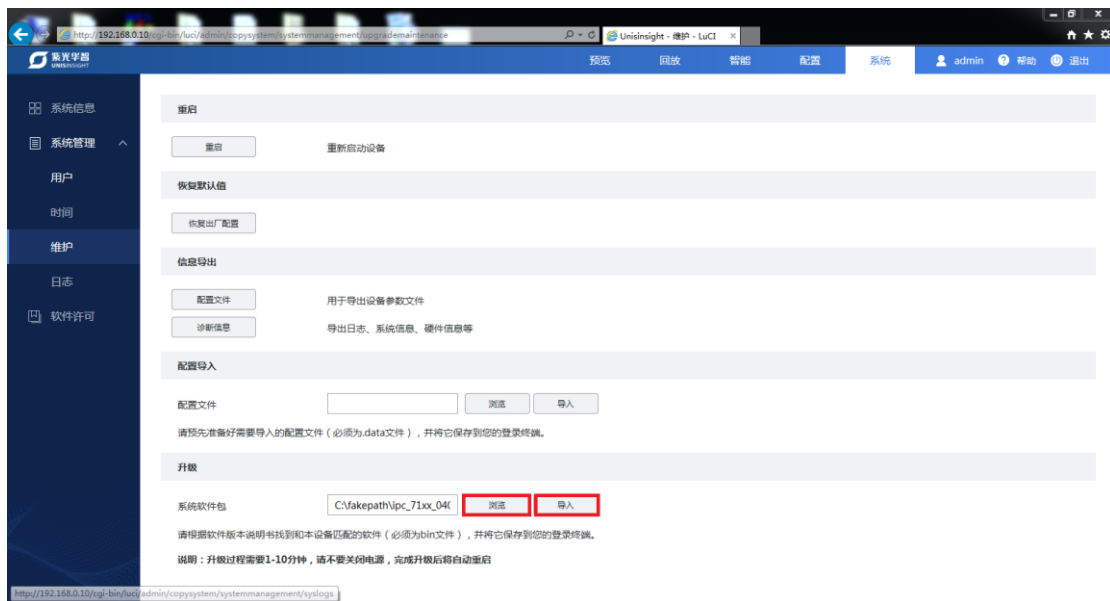
(5) 在维护页面下方有升级选项，如图 5 所示，点击“浏览”，弹出对话框，选择要升级的在线程序，点击“打开”。

图5 升级选项



(6) 打开成功后如图 6 所示，点击“导入”后，等待页面跳转。

图6 升级文件导入



(7) 待页面跳转到如图 7 页面后，点击“执行”，等待系统升级（系统升级可能需要 2~10 分钟），升级成功后页面会刷新到图 1 的登录页面表示升级完成（如果未刷新请手动刷新页面）。



注意

升级过程中请不要断开网络和电源！

图7 升级跳转页面

